

20 mm BOEN CHALET og 15 mm BOEN CHALETINO

BOEN Chalet:

Brede plank med lengder opp til 4 m.

BOEN Chaletino:

Faste dimensjoner på 30 cm x 2,75 m.

Boligformål. Festes til underlag.



Ekstra store plank som er limt sammen av 3 sjikt for maksimal stabilitet, med henholdsvis ca. 3,5 mm (Chaletino) og 4,5 mm (Chalet) slitesjikt.

Chalet bestilles individuelt og tilpasses til hvert rom. Chalet plankene har en tykkelse på 20 mm og leveres i breddene 200, 250, 300, 350 og 395 mm. Lengder fra 2 til 4 meter. En leveranse vil bestå av flere bredder og lengder.

BOEN Chaletino har en tykkelse på 15 mm og fast bredde på 30 cm og fast lengde på 2,75 m.

Alle Chalet og Chaletino gulv har et rustikt utseende der det forekommer kvist og sparkel. Sparkelen som brukes til å tette kvistene kan variere noe fra overflatefargen.

Håndskrapte overflater: Ujevnheter, sprekke og merker er en del av produktets særegenheter. Slitesjiktet kan falle under 4,5 mm pga. håndarbeid.

KLIMATISKE FORHOLD

BOEN Chalet/Chaletino er tørket ned til 7,5 % ± 1 % trefuktighet, tilsvarende møbeltre. Det må derfor være en selvfølge at huset er oppvarmet og tørt. Alle vinduer og dører må være innsatt, og alt mure-, pusse- og støpearbeid avsluttet i god tid før gulvet legges. Rommet skal være oppvarmet til minst +15 °C, og den relative fuktigheten mellom 30 og 60 %. Sørg for å holde rommet temperert også etter legging, og den relative luftfuktigheten mellom 30 og 60 %. BOEN Chalet/Chaletino skal lagres tørt, og pakkene skal ikke åpnes før gulvet skal legges.

OVERFLATEBEHANDLING

BOEN Chalet/Chaletino plank blir fabrikkbehandlet med Live Natural naturolje. Treverkets porer mettes og oljen tørker på en naturlig måte (oksidering). På denne måten blir gløden i treverket bevart, samtidig som overflaten får en optimal beskyttelse.

Vedlikehold utføres med BOEN Oil Freshen Up og BOEN Natural Oil, eller tilsvarende (oksidierende) olje. Se vedlikeholdsprodukter side 68.

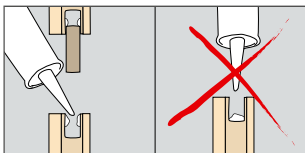
Daglig rengjøring utføres best med tørre rengjøringsmetoder, enten støvsuging eller tørrmopping. Ved vasking tilsettes vannet BOEN Floor Soap eller tilsvarende lett fettholdig, svakt alkalisk såpe (Ph maks. 10). Vær forsiktig med vannbruken.

VIKTIG Å VITE OM LEGGING/ MONTERING

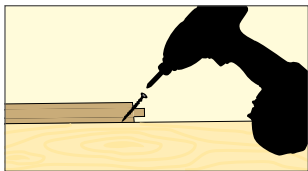
BOEN Chalet/Chaletino skal IKKE limes i not/fjær-forbindelsen som flytende gulv. Denne type gulv skal festes til underlaget, enten ved liming eller skruing. Limtypen må være elastisk, ikke inneholde vann, og skruer skal

være el-forzinket gulvskruer 4,2 x 57 mm.

Det medfølger løse fjærer som skal anvendes i endeskjøtene. Pass på å ha lim på toppen og bunnen av nota på begge bordene som skal slås sammen. Sett den løse fjæra i første bordet, sett på plass det andre bordet og slå sammen.



Pga. plankens store lengde og bredde kan det forekomme at vinkelen i endene må justeres ved legging. Dette kan gjøres ved bruk av en skarp håndhøvel før de løse endefjærene settes på plass.

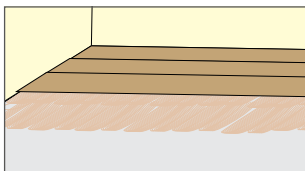
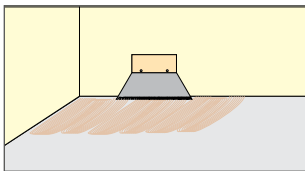


LEGGING PÅ UNDERGULV AV TRE

På undergulv av tre eller plater legges først ett lag ullpapp, før gulvet skrues til undergulvet. BOEN Chalet/Chaletino skal legges på tvers av retningen for bjelker/tilfarere, og det skrues over hver bjelke. Bruk el-forzinket gulvskruer 4,2 x 57 mm. Skrues ned med avstand c/c 60 cm over bjelkelag. Husk avstand til vegger og faste utspring på 1,5 mm pr. breddemeter gulv. Husk også å lime inn de medfølgende løse fjærene i endeskjøtene med trelim.

LEGGING PÅ BETONG

På undergulv av betong må det limes til betongen. Undergulvet må være plant, tørt og fritt for sementklumper og lignende. Toleransegrensen er ± 3 mm målt over 2 m rettholt. Betongens RF skal som hovedregel være maksimalt 65 %. Bona R848 kan brukes direkte ved fukt under 75 % RF. Mellom 75 og 90 % må det primes med Bona R590. Disse limtypene innehar også den nødvendige elastisiteten.



Det må ikke benyttes vannholdig lim. Primer kan være nødvendig. Limforbruk cirka 1,5 kg/m².

Følg limprodusentens anvisninger, og husk avstand til alle vegger og faste utspring på min. 1,5 mm pr. breddemeter gulv. Husk også å lime på plass de medfølgende løse fjærene i endeskjøtene med trelim.

BOEN CHALET PÅ GULVVARME

Ved bruk av gulvvarme kan det i fyringssesongen oppstå åpning i skjøtene. Bevegelsen i så vidt store elementer er betydelig større enn i en vanlig lamellkonstruksjon.

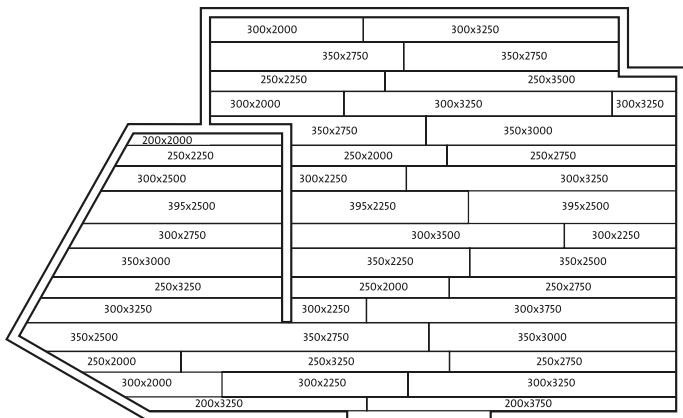
BOEN CHALETINO PÅ GULVVARME Med en byggehøyde på 15 mm er Chaletino plank godt egnet for gulvvarme.

VIKTIG Å VITE VED PLANLEGGING, BESTILLING OG TRANSPORT AV BOEN CHALET

På grunn av at BOEN Chalet består av forskjellige bredder og lengder, må en bestilling være i løpemeter av hver plank (bordbredde) som skal brukes. Det må derfor oppgis nøyaktig bredde og lengde på arealet som skal legges for at BOEN skal kunne levere riktig antall løpemeter for hver plank.

Forhandler (eller BOEN) vil kunne hjelpe med et forslag til hvilke bredder som skal (kan) leveres.

De relativt lange lengdene vil kunne føre til spesielle behov ved transport og lasting/lossing. Informasjon om dette gis i forbindelse med hver enkelt leveranse.



Eksempel BOEN Chalet, sammensetning av forskjellige lengder og bredder i rommet.